

Happy neighbourhood report 2026

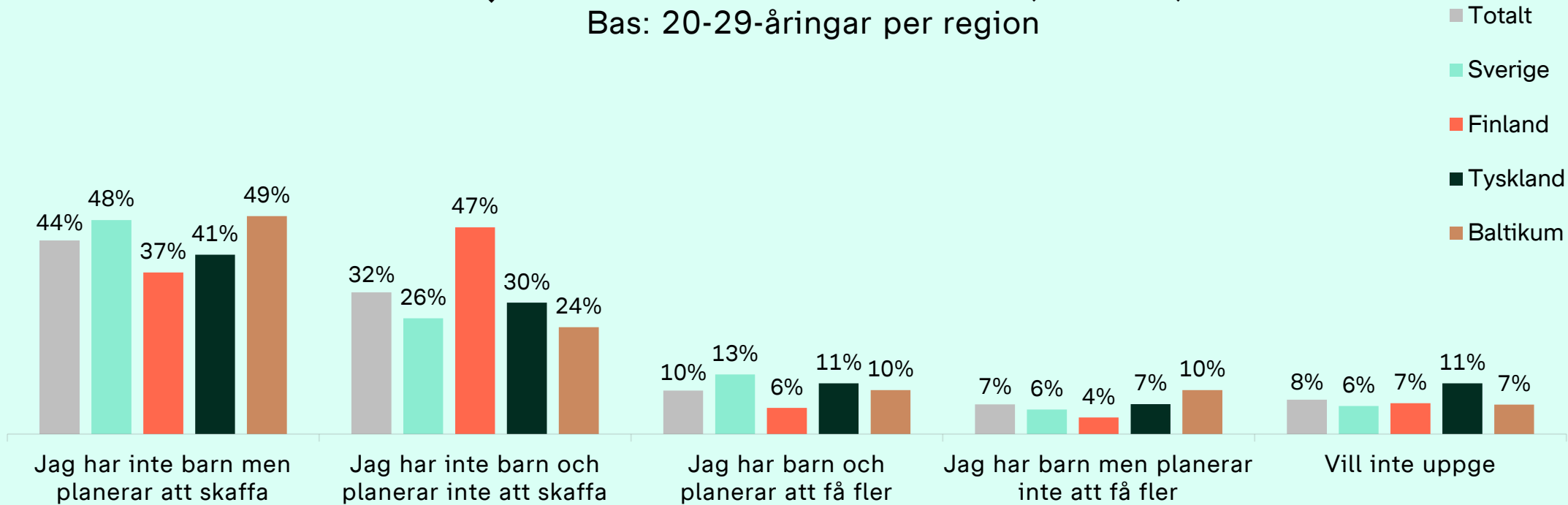
Bilagor, inklusive diagram och grafer

25 Maj, 2026

Stora skillnader: I Finland tror nästan varannan i NextGen att de inte kommer att skaffa barn

Viljan att skaffa barn i framtiden (NextGen)

Bas: 20-29-åringar per region

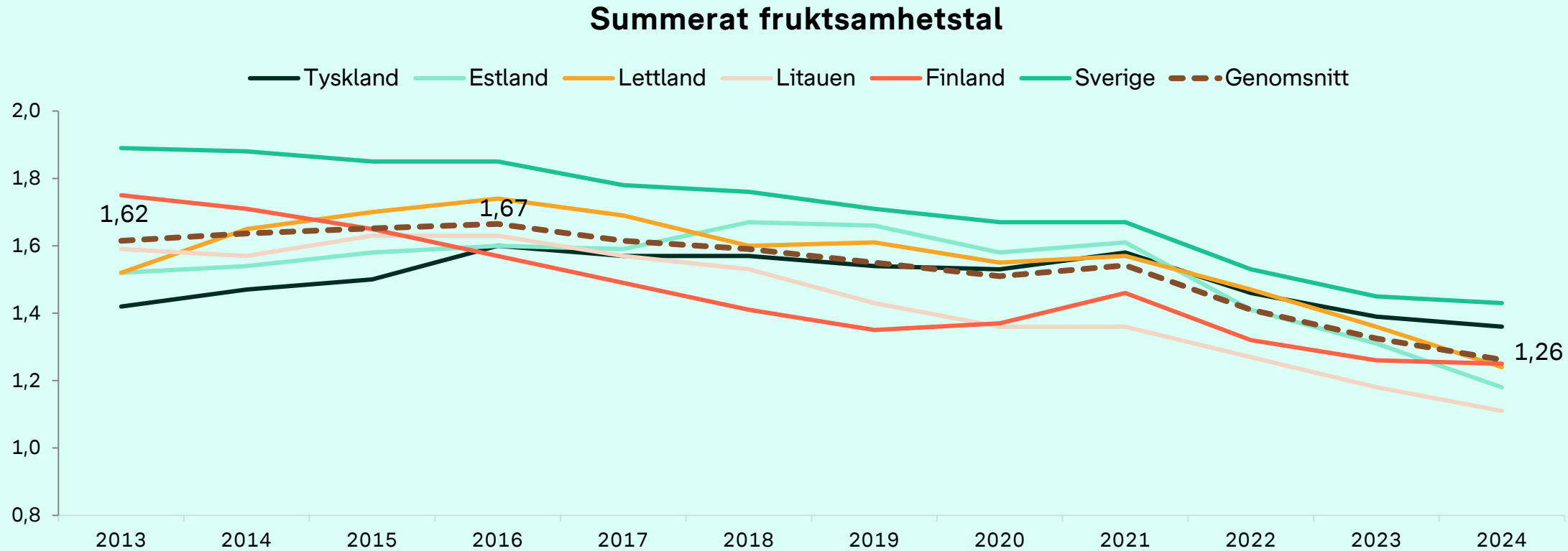


Viljan att skaffa barn i framtiden: Vilka av följande stämmer bäst in på dig?

Bas: (671 IP) 20-29-åringar

Källa: VAKN Bonava Housing Insights Study 2026 - Sverige, Finland, Tyskland och Baltikum

Födelsetalen i Bonavas sex länder har minskat kraftigt de senaste tio åren

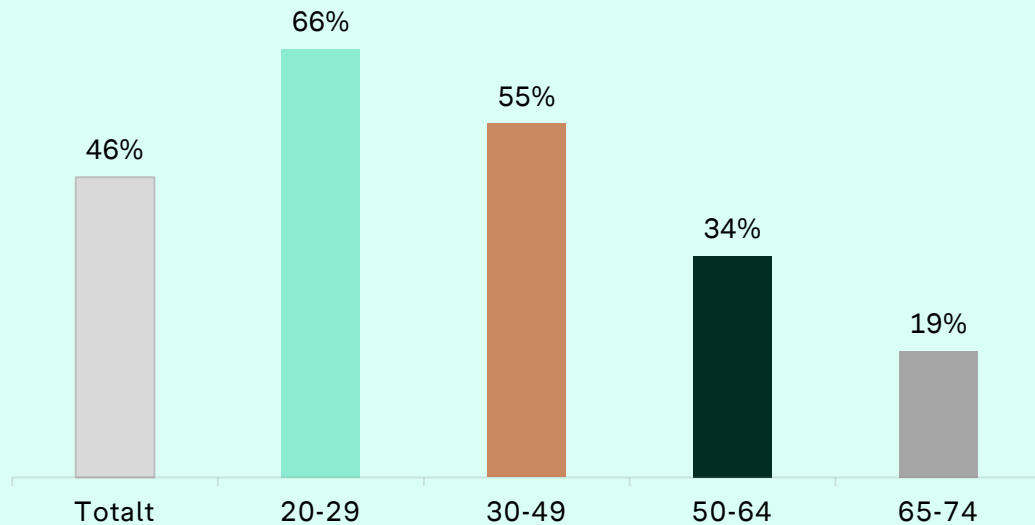


Summerat fruktsamhetstal (genomsnittligt antal barn per kvinna)

Källa: Eurostat

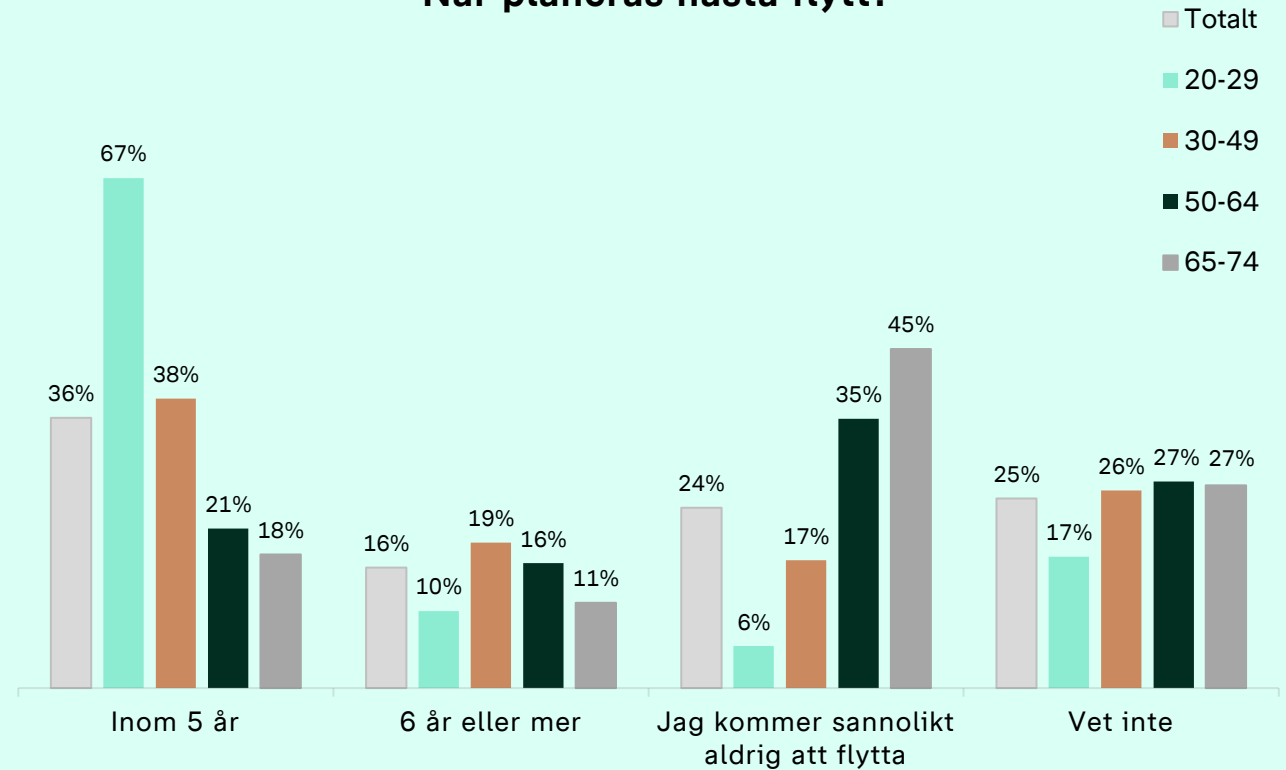
Seniorer tror inte på bättre boende framåt – nästan hälften planerar att inte flytta

Förväntningar på bättre framtida boende
(Instämmer i hög grad 6-7)



Förväntningar på bättre framtida boende : I vilken utsträckning håller du med om följande påståenden?
Jag förväntar mig att jag kommer att bo bättre i framtiden än jag gör idag: Inte alls – I mycket stor utsträckning
Bas: (4 004 IP) Totalt
Källa: VAKN Bonava Housing Insights Study 2026 – Sverige, Finland, Tyskland och Baltikum

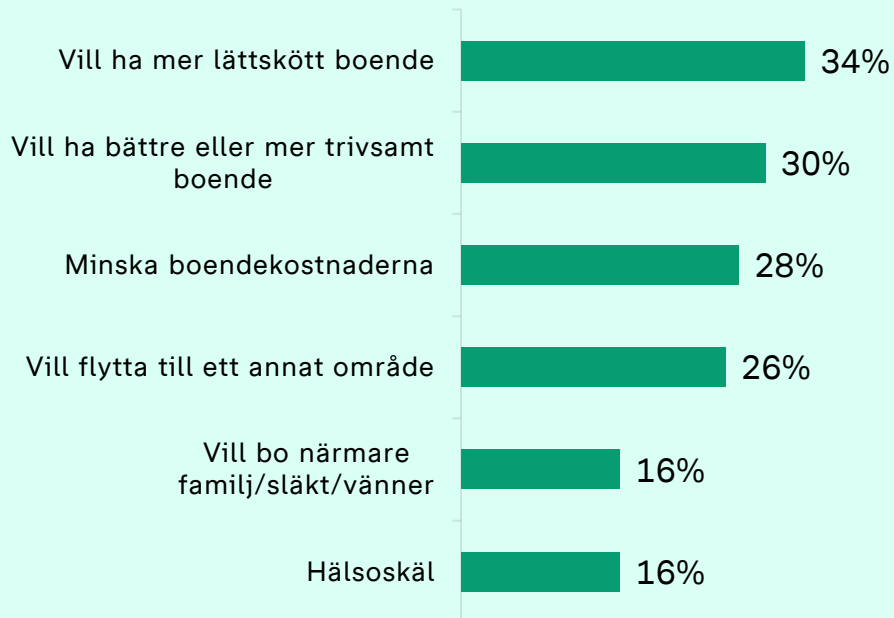
När planeras nästa flytt?



När planeras nästa flytt: När kommer du troligtvis att flytta nästa gång?
Bas: (4 004 IP) Totalt
Källa: VAKN Bonava Housing Insights Study 2026 – Sverige, Finland, Tyskland och Baltikum

Nyproduktion borde vara relevant för 65–74-åringar, som efterfrågar en mer lättskött och tillgänglig bostad med närhet till service

Frivilliga flyttare – Anledningar till flytt
Bas: 65-74-åringar (Top 7)



Viktiga faktorer vid val av bostad
Bas: 65-74-åringar (Top 6)



Frivilliga flyttare - Anledningar till flytt: Vilka är de främsta anledningarna till att du förväntar dig att flytta?

Bas: Voluntary Movers 65-74: 76 IP

Källa: VAKN Bonava Housing Insights Study 2026 – Sverige, Finland, Tyskland och Baltikum

Viktiga faktorer vid val av bostad: Om du skulle flytta i närtid, vad skulle vara allra viktigast för dig? Vilka andra faktorer skulle vara viktiga för dig om du skulle flytta i närtid?

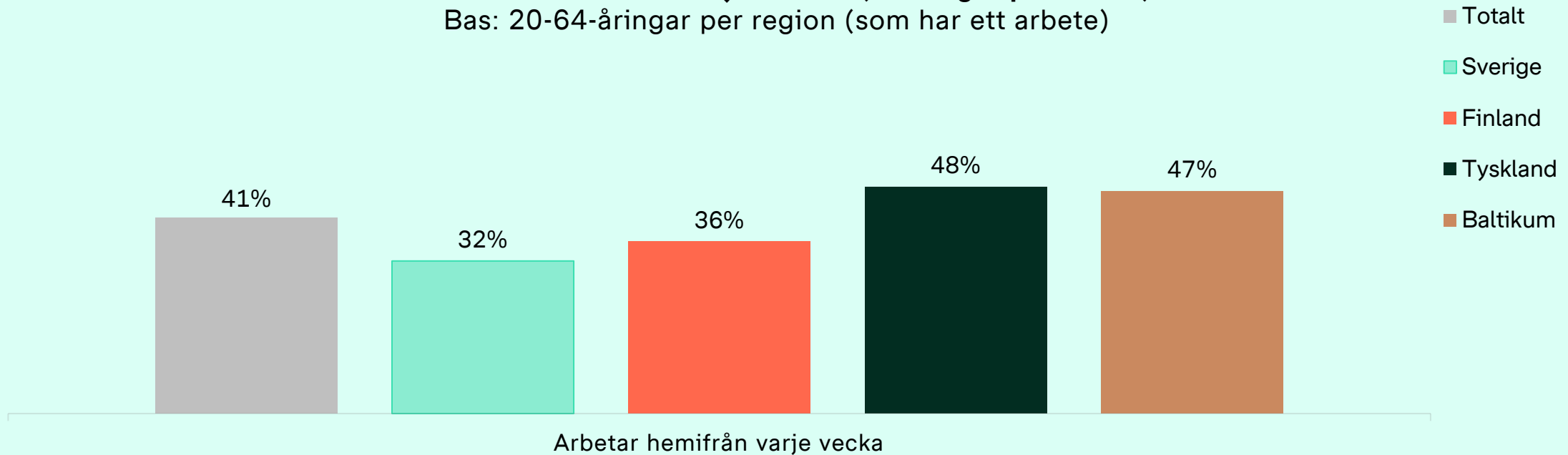
Bas: Likely to move sometime 65-74: 287 IP

Källa: VAKN Bonava Housing Insights Study 2026 – Sverige, Finland, Tyskland och Baltikum

I Tyskland och Baltikum är distansarbete ännu vanligare – nästan hälften arbetar hemifrån varje vecka

Arbetar hemifrån varje vecka (1-5 dagar per vecka)

Bas: 20-64-åringar per region (som har ett arbete)



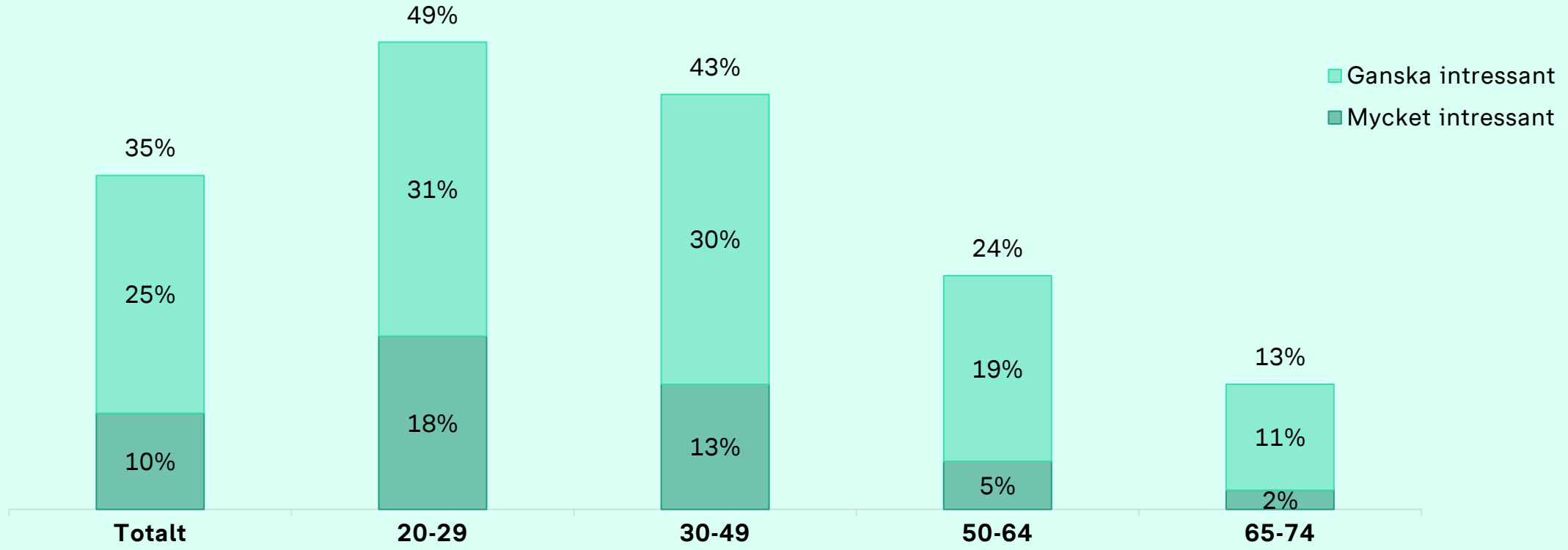
Arbeta hemifrån: Hur mycket jobbar du hemifrån under en normal vecka?

Bas: Arbetar (2 608 IP) Totalt

Källa: VAKN Bonava Housing Insights Study 2026 – Sverige, Finland, Tyskland och Baltikum

35 % är helt eller delvis intresserade av att dela arbetsyta med grannar - Stort intresse bland NextGen

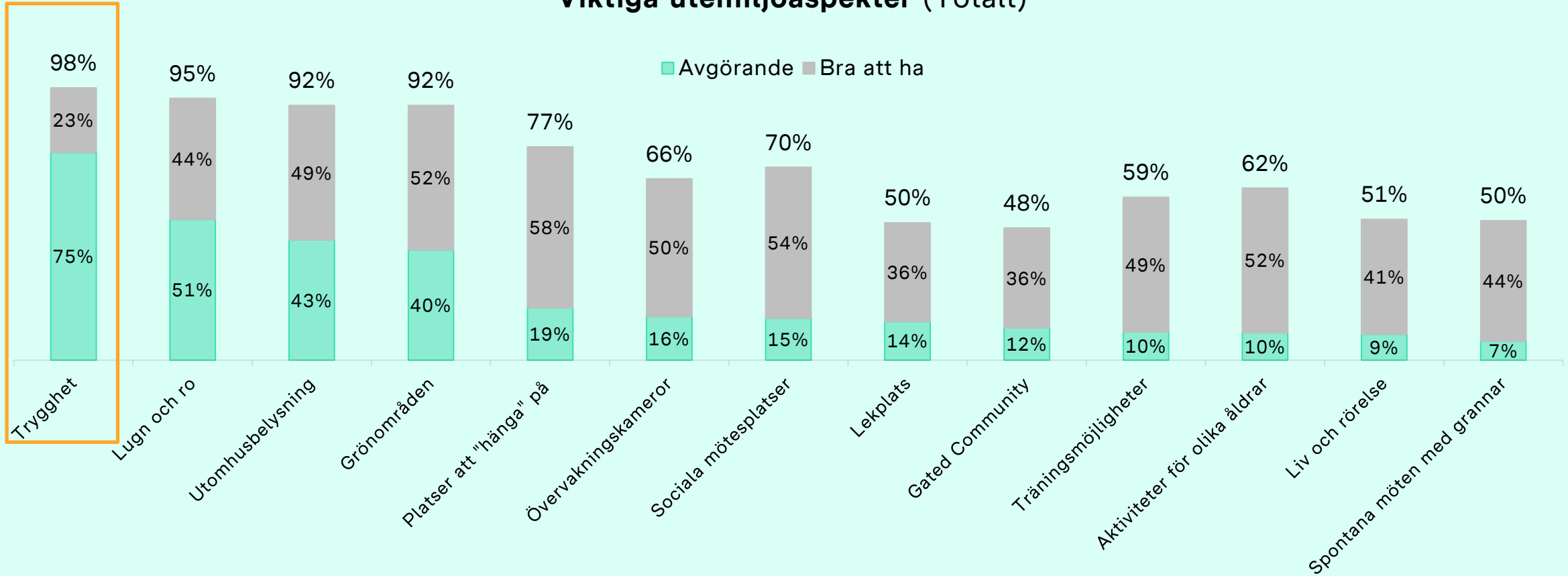
Intresse för att dela yta för kontorsarbete (co-working space) med grannar



Intresse för att dela gemensamma ytor och funktioner: Hur intressant skulle det vara att dela följande gemensamma ytor och funktioner med dina grannar?
Bas: (4 004 IP) Totalt
Källa: VAKN Bonava Housing Insights Study 2026 – Sverige, Finland, Tyskland och Baltikum

Trygghet toppar även i utemiljön – oavsett generation

Viktiga utemiljöaspekter (Totalt)



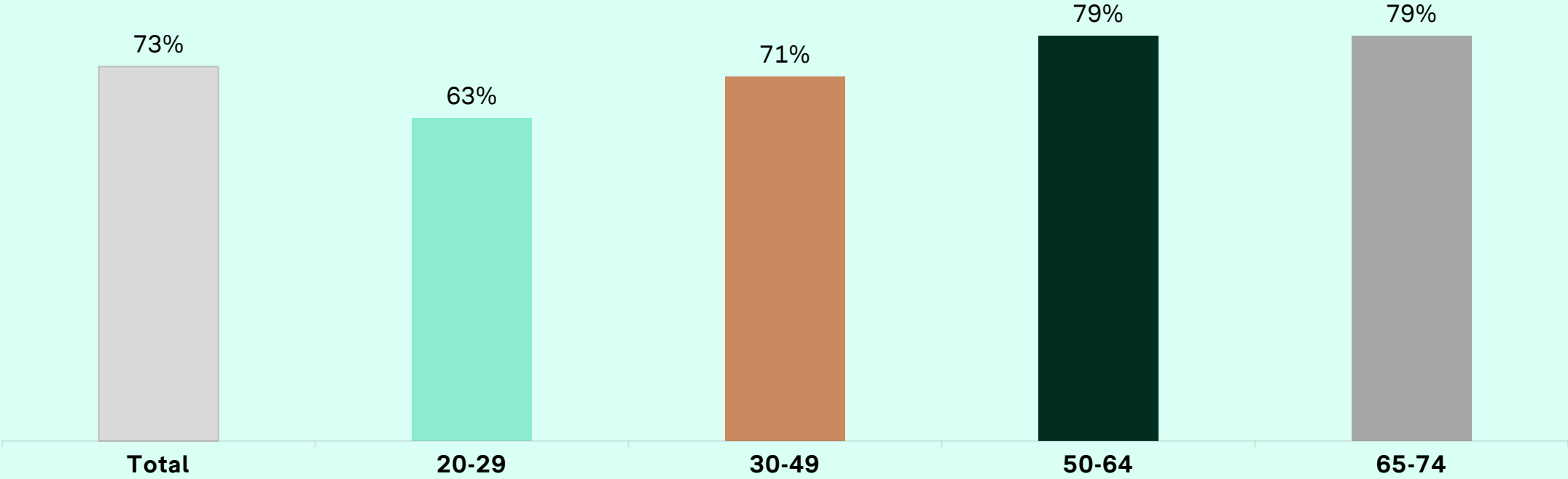
Viktiga utemiljöaspekter: Hur viktig är följande för att du ska vilja tillbringa tid utomhus i ditt bostadsområde?

Bas: (4 004 IP) Totalt

Källa: VAKN Bonava Housing Insights Study 2026 – Sverige, Finland, Tyskland och Baltikum

Stora generationsskillnader i upplevd trygghet - NextGen känner sig minst trygga

Upplevd trygghet i bostadsområdet
(Instämmer i hög grad 6-7)



Upplevd trygghet i bostadsområdet: I vilken utsträckning känner du dig trygg i ditt bostadsområde? Inte alls - Helt och hållet
Bas: (4 004 IP) Totalt
Källa: VAKN Bonava Housing Insights Study 2026 – Sverige, Finland, Tyskland och Baltikum



BONAVA